



gemeente
Zoetermeer

Bedrijvendynamiek in Zoetermeer

2020Q2 t/m 2022Q2



Rapport: Bedrijvendynamiek in Zoetermeer

2022 - kwartaal 2

21 november 2022

Gemeente Zoetermeer

In opdracht van: Afdeling Stedelijke Ontwikkeling, team Economie/ Harold Beffers

Analyse bestanden: JaBo/Onderzoek en Statistiek/ Kilian Schreuder

Samenstelling rapport: JaBo/Onderzoek en Statistiek/ Kilian Schreuder

Inhoudsopgave

	Pagina
Samenvatting.....	5
Opzet rapport	7
Doel	7
Werkwijze	7
Opzet rapport	7
Kwartaalgrenzen.....	7
1 Startende bedrijven.....	9
1.1 Vooraf.....	9
1.2 Het aantal nieuwe bedrijven <i>in woningen</i> in Zoetermeer.....	9
1.3 Het aantal nieuwe bedrijven in woningen in Zoetermeer per branche.....	10
1.4 Het aantal nieuwe bedrijven in woningen in Zoetermeer per buurt	12
1.5 Het totale aantal nieuwe bedrijven in Zoetermeer.....	13
2 Bedrijven die niet meer actief zijn in Zoetermeer.....	16
2.1 Vooraf	16
2.2 Het totale aantal bedrijven dat niet meer actief is in Zoetermeer	16
2.3 Het aantal opgeheven bedrijven in Zoetermeer	20
2.4 Het aantal opgeheven bedrijven in Zoetermeer per buurt.....	23
2.5 Het aantal verhuisde bedrijven in Zoetermeer	24

Samenvatting

Startende bedrijven

- In 2022Q2 zijn 540 bedrijven *in woningen* ingeschreven*. Dit zijn er 12 minder dan hetzelfde kwartaal een jaar eerder. Gemiddeld over de laatste 9 kwartalen zijn er per kwartaal 558 nieuwe bedrijven in woningen ingeschreven. Zie Figuur 1.1.
- In 2022Q2 zijn 655 nieuwe bedrijven opgericht**. Van deze 655 bedrijven zijn 468 bedrijven nieuw opgericht, 187 bedrijven zijn naar Zoetermeer verhuisd, en van 0 bedrijven is de opheffing ongedaan gemaakt. Zie Figuur 1.3.

Uitgeschreven bedrijven

- Het totale aantal uitschrijvingen in 2022Q2 is 456. Dit aantal ligt onder het gemiddelde over de afgelopen 9 kwartalen (532 uitschrijvingen). De 456 uitschrijvingen betreffen 224 opheffingen van bedrijven en 232 verhuizingen van Zoetermeer naar elders. Zie Figuur 2.1 en 2.3.

*) Om te bepalen of een bedrijf nieuw ingeschreven is in een woning, wordt er een bestandsvergelijking uitgevoerd met de BAG.

***) Nieuwe bedrijven zijn bedrijven met VSI-code A en B. Dit zijn dus alle bedrijven met vestigingsstatuscode opgericht of verhuisd naar Zoetermeer.

Opzet rapport

Doel

Het doel van dit rapport is inzicht te geven in de bedrijvendynamiek van Zoetermeer. Met behulp van het KvK-handelsregister wordt een analyse gedaan van nieuw in Zoetermeer opgerichte bedrijven, naar Zoetermeer verhuisde bedrijven, uit Zoetermeer vertrokken bedrijven en in Zoetermeer opgeheven bedrijven.

Werkwijze

Tot juli 2013 leverde de Kamer van Koophandel (KvK) ieder half jaar een bestand aan met alle bedrijven van Zoetermeer. Sinds juli 2013 stuurt de KvK in plaats hiervan enkel de mutaties (per vier weken) toe welke doorgevoerd moeten worden in het meest recent bijgewerkte KvK-bestand. Elke mutatieregel heeft een VSI-code die duidt op het soort mutatie in het register. Onderstaand is te zien waar deze VSI-codes voor staan:

- **A:** Nieuwe inschrijving in het KvK-handelsregister
- **B:** Bestaand bedrijf dat naar Zoetermeer verhuisd is
- **C:** Wijziging in de gegevens van de huidige registratie
- **D:** Verhuisd naar elders
- **E:** Inschrijving is opgeheven
- **F:** De opheffing is ongedaan gemaakt
- **H:** Opheffing wegens verplaatsing over kamergrens

Bron: KvK.

Om de mutaties te verwerken zijn VSI-codes A en B samengevoegd en zijn VSI-codes D en E samengevoegd. VSI-codes A en B samen vormen de bedrijven die nieuw aan het initiële KvK-bestand toegevoegd dienen te worden. VSI-codes D en E vormen de bedrijven die uit het initiële KvK-bestand gehaald moeten worden. De mutaties met VSI-code C zijn de mutatieregels waarmee de oude records worden overschreven.

Opzet rapport

In de volgende twee hoofdstukken worden de mutaties in het KvK-handelsregister uiteengezet. In hoofdstuk 1 wordt ingegaan op nieuw opgerichte bedrijven. Kwartaalcijfers worden berekend op basis van de nieuwe aangeleverde bedrijven per kwartaal (Let op: het gaat hier dus niet om de datum van oprichting). Dit zijn bedrijven met VSI-codes A of B, oftewel nieuwe ingeschreven bedrijven of bestaande bedrijven die naar Zoetermeer zijn verhuisd. Bij de nieuwe opgerichte bedrijven in woningen worden bepaalde rechtsvormen uitgesloten van het aantal. De volledige lijst staat enkele alinea's verder onder 'Selectie'.

In hoofdstuk 2 wordt ingegaan op de mutaties in het KvK-handelsregister m.b.t. bedrijven die niet meer acties zijn in Zoetermeer. Ook deze cijfers worden berekend op basis van de aangeleverde bedrijvenmutaties per kwartaal. Een uitschrijving uit het register kan een opheffing zijn of een verhuizing naar een andere gemeente. Dit zijn de bedrijven met VSI-codes D en E.

Kwartaalgrenzen

De kwartaalgrenzen worden bepaald aan de hand van wekengroepen. De KvK stuurt periodiek bestanden door met alle mutaties. Van de mutaties is niet de mutatedatum af te leiden en hierom is ervoor gekozen de wekengroepen in kwartalen in te delen. Een kwartaal bestaat hierom uit circa 13 weken.

Selectie

Dit rapport gaat over een periode van 9 aaneengesloten kwartalen: 2019Q2 t/m 2021Q2. Verder komen alleen bedrijven met economische activiteit voor in dit rapport. In de lijst hieronder staat welke organisaties wel en niet worden meegenomen.

- 01 Eenmanszaak
- 02 Eenmanszaak met meer dan één eigenaar
- 03 N.V./B.V. in oprichting op A-formulier
- ~~(X) 05 Rederij~~
- 07 Maatschap
- 11 Vennootschap onder firma
- 12 N.V./B.V. in oprichting op B-formulier
- ~~(X) 21 Commanditaire vennootschap met een behorend vennoot~~
- ~~(X) 22 Commanditaire vennootschap met meer dan één behorende vennoot~~
- 23 N.V./B.V. in oprichting op D-formulier
- 40 Rechtspersoon in oprichting
- 41 Besloten vennootschap met gewone structuur
- 42 Besloten vennootschap blijktens statuten structuurvennootschap
- 51 Naamloze vennootschap met gewone structuur
- 52 Naamloze vennootschap blijktens statuten structuurvennootschap
- 53 Naamloze vennootschap beleggingsmaatschappij met veranderlijk kapitaal
- 54 Naamloze vennootschap beleggingsmaatschappij met veranderlijk kapitaal
blijkens statuten structuurvennootschap
- 55 Europese naamloze vennootschap (SE) met gewone structuur
- 56 Europese naamloze vennootschap (SE) blijktens statuten structuurvennootschap
- 61 Coöperatie U.A. met gewone structuur
- 62 Coöperatie U.A. blijktens statuten structuurcoöperatie
- 63 Coöperatie W.A. met gewone structuur
- 64 Coöperatie W.A. blijktens statuten structuurcoöperatie
- 65 Coöperatie B.A. met gewone structuur
- 66 Coöperatie B.A. blijktens statuten structuurcoöperatie
- ~~(X) 70 Vereniging van eigenaars~~
- ~~(X) 71 Vereniging met volledige rechtsbevoegdheid~~
- ~~(X) 72 Vereniging met beperkte rechtsbevoegdheid~~
- ~~(X) 73 Kerkgenootschap~~
- ~~(X) 74 Stichting~~
- ~~(X) 81 Onderlinge waarborgmaatschappij U.A. met gewone structuur~~
- ~~(X) 82 Onderlinge waarborgmaatschappij U.A. blijktens statuten structuuronderlinge~~
- ~~(X) 83 Onderlinge waarborgmaatschappij W.A. met gewone structuur~~
- ~~(X) 84 Onderlinge waarborgmaatschappij W.A. blijktens statuten structuuronderlinge~~
- ~~(X) 85 Onderlinge waarborgmaatschappij B.A. met gewone structuur~~
- ~~(X) 86 Onderlinge waarborgmaatschappij B.A. blijktens statuten structuuronderlinge~~
- 88 Publiekrechtelijke rechtspersoon
- 89 Privaatrechtelijke rechtspersoon
- 91 Buitenlandse rechtsvorm met hoofdvestiging in Nederland
- 92 Nevenvest. met hoofdvest. in buitenl.
- 93 Europees economisch samenwerkingsverband
- 94 Buitenl. EG-venn. met onderneming in Nederland
- 95 Buitenl. EG-venn. met hoofdnederzetting in Nederland
- 96 Buitenl. op EG-venn. lijkende venn. met onderneming in Nederland
- 97 Buitenl. op EG-venn. lijkende venn. met hoofdnederzetting in Nederland

1

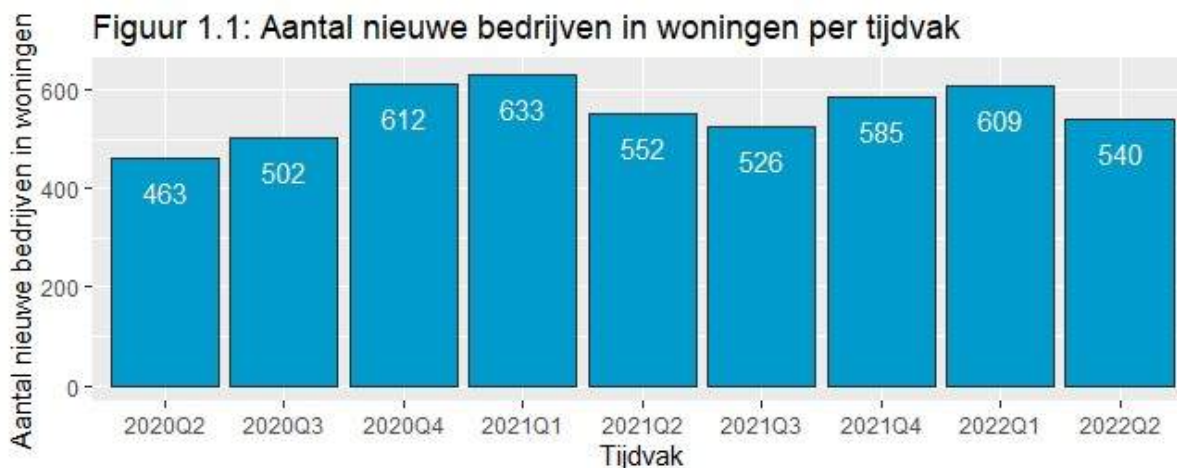
Startende bedrijven

1.1 Vooraf

In dit hoofdstuk worden de nieuwe bedrijven behandeld die per kwartaal nieuw zijn aangeleverd. Nieuwe bedrijven zijn ofwel bedrijven die zijn opgericht, ofwel bedrijven die van buiten Zoetermeer naar Zoetermeer zijn verhuisd. Allereerst wordt ingegaan op bedrijven die in woningen zijn opgericht.

1.2 Het aantal nieuwe bedrijven *in woningen* in Zoetermeer

Figuur 1.1 laat de ontwikkeling zien van bedrijven die opgericht zijn in woningen. Kwartaalcijfers worden berekend op basis van de nieuwe aangeleverde bedrijven per kwartaal (let op: het gaat hier dus niet om de datum van oprichting). Per einde van ieder kwartaal wordt vastgesteld hoeveel nieuwe bedrijven er over het hele kwartaal zijn bijgekomen (en dus niet zijn verdwenen).



Bron: KvK, BAG.

Dit zijn bedrijven met VSI-status A (opgericht) en B (naar Zoetermeer verhuisd). Dit zijn alle nieuwe opgerichte bedrijven in woningen en nieuwe aangeleverde bedrijven in desbetreffend kwartaal. Bedrijven die buiten deze selectie vallen zijn: bedrijven met nul werkzame personen, pensioenfondsen, beheren, holdings, verenigingen, stichtingen, instellingen, rederijen, commanditaire vennootschappen, kerkgenootschappen en onderlinge waarborgmaatschappijen.

1.3 Het aantal nieuwe bedrijven in woningen in Zoetermeer per branche

Tabel 1.1 laat van de per kwartaal nieuw opgerichte bedrijven in woningen zien in welke sectoren de inschrijvingen hebben plaatsgevonden.

Tabel 1.1 Nieuwe bedrijven in woningen in Zoetermeer per branche

	2020Q2	2020Q3	2020Q4	2021Q1	2021Q2	2021Q3	2021Q4	2022Q1	2022Q2
A	4	2	1	6	6	3	7	5	8
C	10	13	14	13	10	14	13	15	12
D	0	0	0	1	0	0	0	0	0
E	0	1	1	0	2	0	0	0	0
F	40	55	75	73	78	70	62	83	77
G	95	81	110	119	96	71	76	61	55
H	17	27	26	20	23	18	21	26	28
I	9	18	10	18	8	11	12	10	15
J	26	23	26	47	42	31	34	41	31
K	32	25	31	43	30	31	46	28	18
L	3	5	5	8	5	2	2	3	5
M	92	78	113	102	90	82	100	100	88
N	32	24	40	40	34	46	35	51	46
O	0	0	1	0	0	0	0	0	0
P	35	48	40	33	34	36	39	41	35
Q	37	56	71	70	59	82	88	94	88
R	12	20	19	14	15	13	23	24	12
S	19	26	29	26	20	16	27	27	22
Totaal	463	502	612	633	552	526	585	609	540

Bron: KvK, BAG.

Dit zijn alle nieuwe opgerichte bedrijven in woningen en nieuwe aangeleverde bedrijven in desbetreffend kwartaal (VSI-status A en B). Bedrijven die buiten deze selectie vallen zijn: bedrijven met nul werkzame personen, pensioenfondsen, beheren, holdings, verenigingen, stichtingen, instellingen, rederijen, commanditaire vennootschappen, kerkgenootschappen en onderlinge waarborgmaatschappijen.

- A:** Landbouw, bosbouw en visserij
- B:** Winning van delfstoffen
- C:** Industrie
- D:** Handel en Distributie van Elektriciteit en Aardgas
- E:** Winning en distributie van water; afval- en afvalwaterbeheer en sanering
- F:** Bouwnijverheid
- G:** Groot- en detailhandel; reparatie van auto's
- H:** Vervoer en opslag
- I:** Logies-, maaltijd- en drankverstrekking
- J:** Informatie en communicatie
- K:** Financiële instellingen
- L:** Verhuur van en handel in onroerend goed
- M:** Advisering, onderzoek en specialistische dienstverlening
- N:** Verhuur van roerende goederen en overige zakelijke dienstverlening
- O:** Openbaar bestuur, overheidsdiensten en verplichte sociale verzekeringen
- P:** Onderwijs
- Q:** Gezondheids- & welzijnszorg
- R:** Cultuur, sport en recreatie
- S:** Overige dienstverlening

Tabel 1.2 laat per buurt het aantal nieuw opgerichte bedrijven in woningen zien over meerdere kwartalen.

Tabel 1.2 Nieuwe bedrijven in woningen in Zoetermeer per buurt

	2020Q2	2020Q3	2020Q4	2021Q1	2021Q2	2021Q3	2021Q4	2022Q1	2022Q2
Dorp	22	21	27	31	22	28	28	22	23
Stadscentrum	32	26	29	48	32	27	48	28	41
Palenstein	18	17	21	12	23	21	20	23	21
Driemanspolder	17	31	34	37	28	32	37	32	35
Meerzicht-west	33	37	37	40	37	35	30	51	38
Meerzicht-oost	29	20	31	30	17	28	40	29	30
Buytenwegh	35	44	51	52	47	49	50	57	40
De Leyens	23	26	40	32	43	37	30	32	31
Seghwaert-z-w	22	20	44	30	29	22	29	39	28
Seghwaert-n-o	23	44	31	39	26	36	28	33	38
Noordhove-west	10	8	15	18	20	8	18	11	12
Noordhove-oost	16	24	35	17	15	13	15	23	20
Rokkeveen-west	28	26	23	39	29	34	31	22	19
Rokkeveen-oost	46	64	45	50	56	46	52	58	47
Oosterheem-z-w	18	14	26	24	30	35	45	44	34
Oosterheem-n-o	85	75	116	120	95	68	81	100	73
Rokkehage c.a.	0	2	0	4	0	2	0	1	4
Lansinghage c.a.	3	0	1	0	0	1	2	2	3
Zoeterhage c.a.	0	0	1	1	1	1	0	0	0
Hoornerhage c.a.	0	2	2	2	1	0	1	1	1
Westerpark c.a.	0	0	1	1	1	0	0	0	1
Buitengebied-west	2	0	0	3	0	3	0	0	1
Meerpolder	1	0	2	1	0	0	0	1	0
Scheidingszone	0	1	0	2	0	0	0	0	0
Totaal	463	502	612	633	552	526	585	609	540

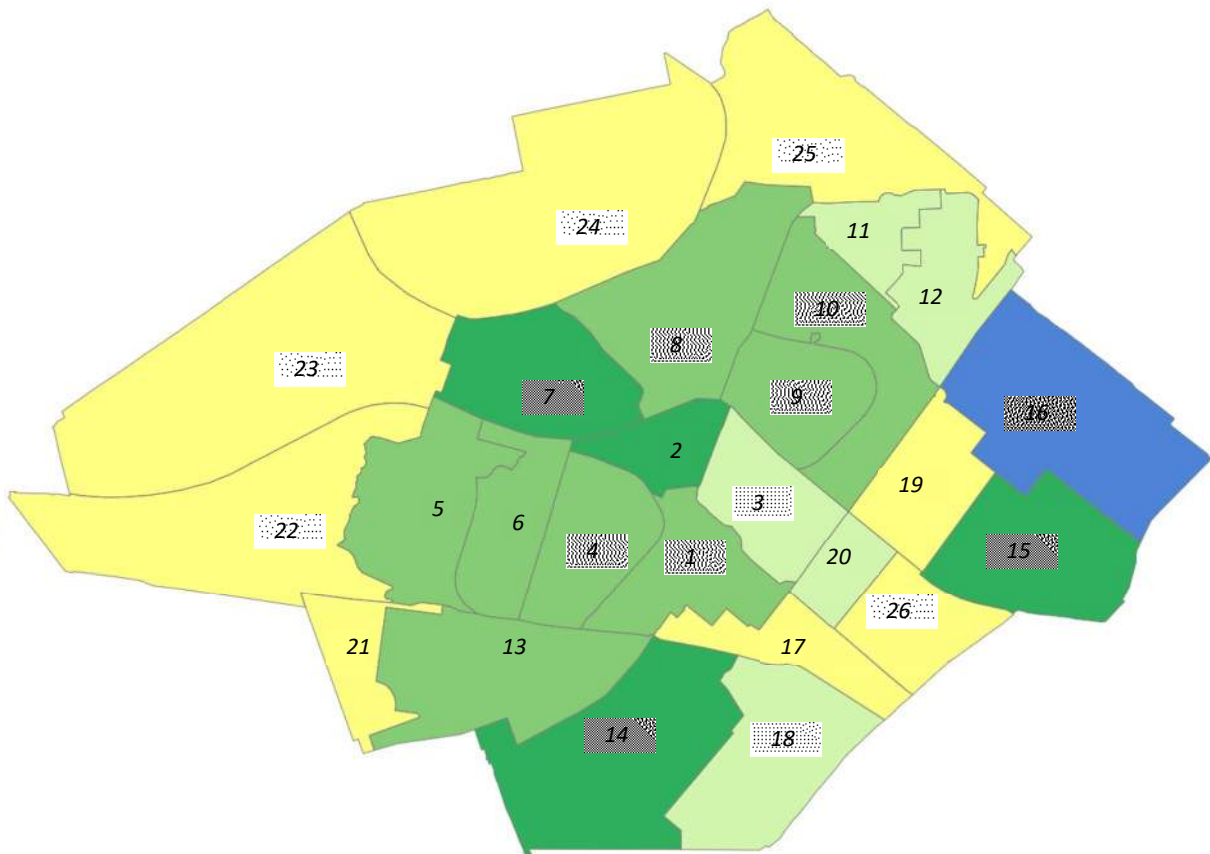
Bron: KvK, BAG.

Dit zijn alle nieuwe opgerichte bedrijven in woningen en nieuwe aangeleverde bedrijven in desbetreffend kwartaal (VSI-status A en B). Bedrijven die buiten deze selectie vallen zijn: bedrijven met nul werkzame personen, pensioenfondsen, beheren, holdings, verenigingen, stichtingen, instellingen, rederijen, commanditaire vennootschappen, kerkgenootschappen en onderlinge waarborgmaatschappijen.

1.4 Het aantal nieuwe bedrijven in woningen in Zoetermeer per buurt

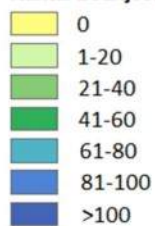
Figuur 1.2 geeft weer in welke buurten in het meest recente kwartaal de nieuw opgerichte bedrijven in woningen zijn bijgekomen. De getallen geven het nummer van de buurt weer; de kleur geeft de categorie van het aantal bedrijven weer.

Figuur 1.2 Nieuwe bedrijven in woningen in Zoetermeer per buurt, tweede kwartaal 2022



Legenda

Aantal bedrijven



- | | |
|-------------------------|--------------------------|
| 1 Dorp | 14 Rokkeveen-Oost |
| 2 Stadscentrum | 15 Oosterheem-Zuid-West |
| 3 Palenstein | 16 Oosterheem-Noord-Oost |
| 4 Driemanspolder | 17 Rokkehage c.a. |
| 5 Meerzicht-West | 18 Lansinghage c.a. |
| 6 Meerzicht-Oost | 19 Zoeterhage c.a. |
| 7 Buytenwegh | 20 Hoornerhage c.a. |
| 8 De Leyens | 21 Balijbos |
| 9 Seghwaert-Zuid-West | 22 Westerpark c.a. |
| 10 Seghwaert-Noord-Oost | 23 Buitengebied-West |
| 11 Noordhove-West | 24 Meerpolder |
| 12 Noordhove-Oost | 25 Scheidingszone |
| 13 Rokkeveen-West | 26 Van Tuylpark |

Bron: KvK, BAG.

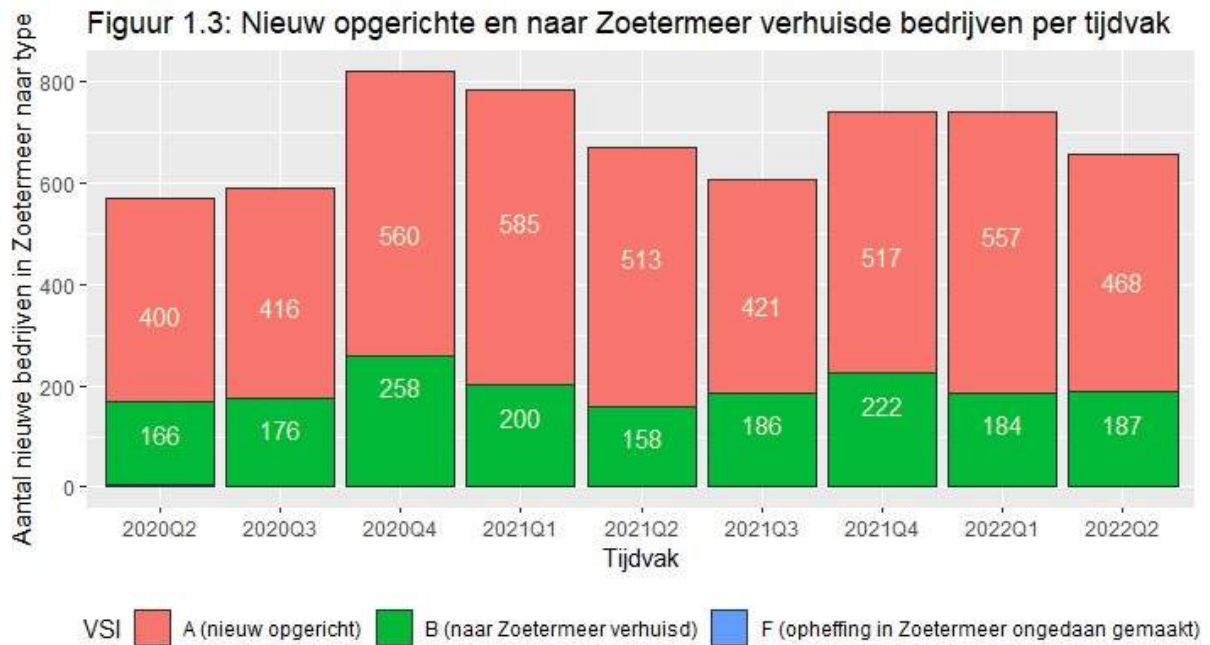
Dit zijn alle nieuwe opgerichte bedrijven in woningen en nieuwe aangeleverde bedrijven in desbetreffend kwartaal (VSI-status A en B). Bedrijven die buiten deze selectie vallen zijn: bedrijven met nul werkzame personen, pensioenfondsen, beheren, holdings, verenigingen, stichtingen, instellingen, rederijen, commanditaire vennootschappen, kerkgenootschappen en onderlinge waarborgmaatschappijen.

De namen van buurten zijn overgenomen uit het KvK-register. In Rokkehage ligt o.a. het Dutch Innovation Park.

1.5

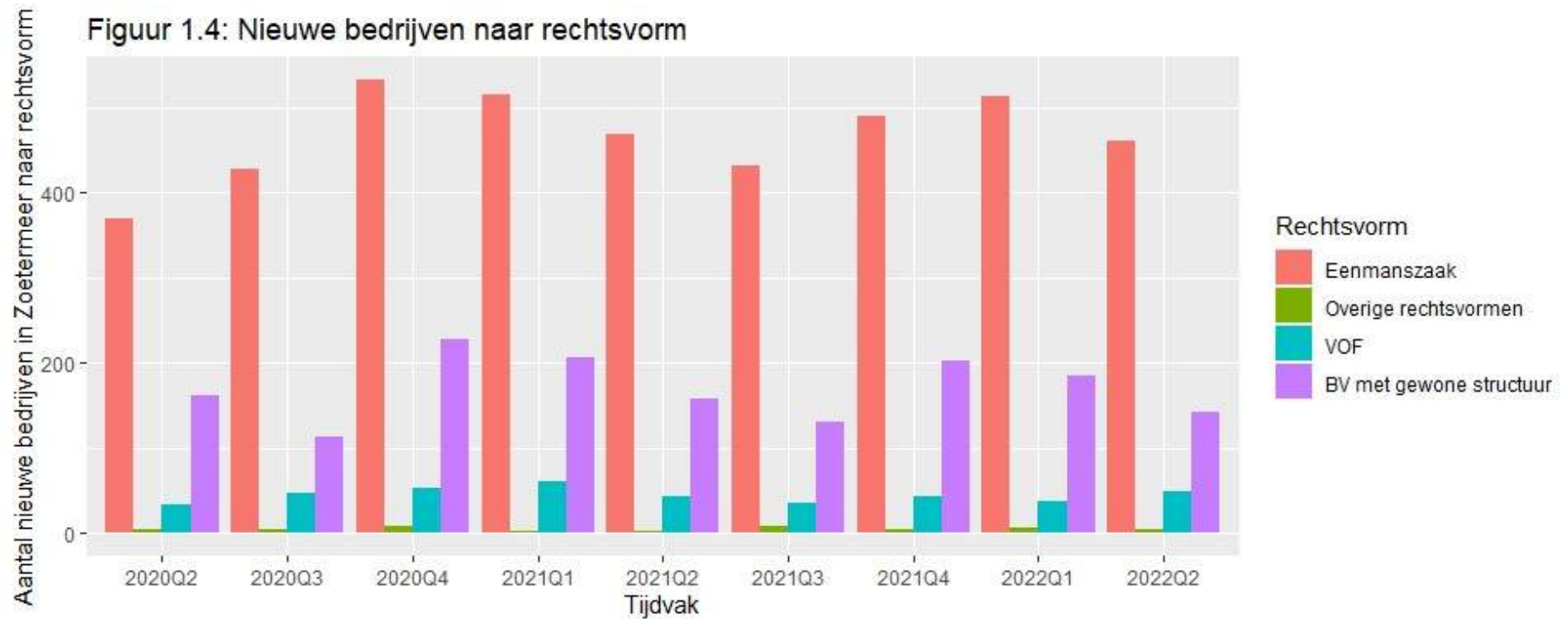
Het totale aantal nieuwe bedrijven in Zoetermeer

Nieuwe bedrijven (dus niet alleen bedrijven in woningen) zijn ofwel bedrijven die nieuw zijn opgericht, ofwel bestaande bedrijven die van buiten Zoetermeer naar Zoetermeer zijn verhuisd. Figuur 1.3 laat zien hoeveel nieuwe bedrijven ieder kwartaal zijn opgericht in Zoetermeer.



Bron: KvK, BAG.

Nieuwe bedrijven in Zoetermeer zijn vooral eenmanszaken en BV's, en in mindere mate VOF's. De precieze aantallen die horen bij Figuur 1.4 staan in Tabel 1.3 op de volgende pagina.



Bron: KvK.
Dit zijn bedrijven met VSI-status A (opgericht) en B (naar Zoetermeer verhuisd).

Tabel 1.3 Nieuwe bedrijven in Zoetermeer naar rechtsvorm per kwartaal

In de tabel hieronder staan de aantallen die horen bij Figuur 1.4 op de vorige pagina.

	2020Q2	2020Q3	2020Q4	2021Q1	2021Q2	2021Q3	2021Q4	2022Q1	2022Q2
Eenmanszaak	370	427	533	515	468	432	490	514	461
Maatschap	4	3	3	3	3	2	2	4	2
Vennootschap onder firma	33	47	52	61	43	35	44	37	50
Rechtspersoon in oprichting	0	0	1	0	0	3	1	1	0
Besloten vennootschap met gewone structuur	162	113	227	207	158	131	202	185	142
Coöperatie U.A. met gewone structuur	0	1	3	0	0	2	2	0	0
Publiekrechtelijke rechtspersoon	1	0	1	0	0	0	0	0	1
Buitenl. EG-venn. met onderneming in Nederland	0	1	0	0	0	0	0	0	1
Buitenl. op EG-venn. lijkende venn. met onderneming in Nederland	0	0	0	0	0	2	0	1	0
Totaal	570	592	820	786	672	607	741	742	657

Bron: KvK.

Dit zijn bedrijven met VSI-status A (opgericht) en B (naar Zoetermeer verhuisd).

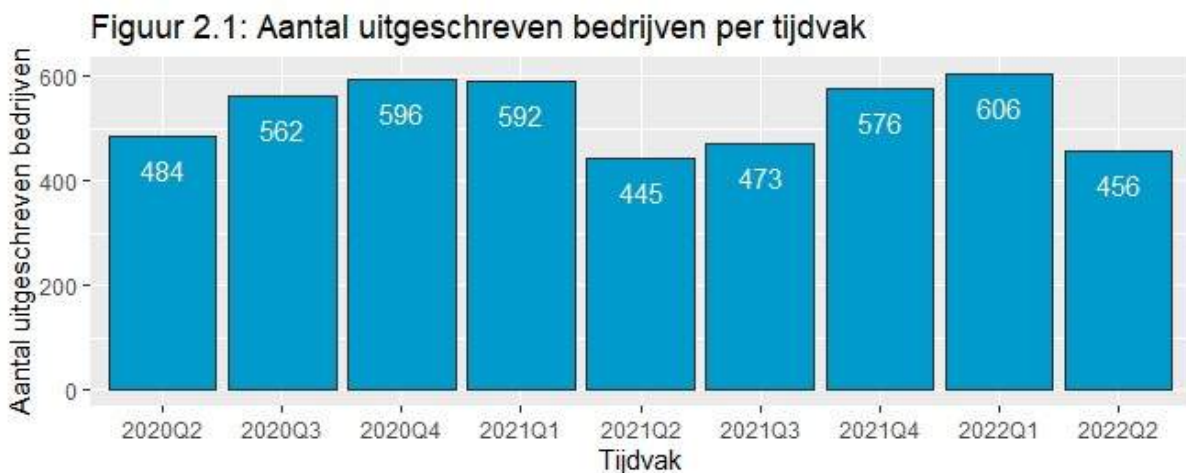
2 Bedrijven die niet meer actief zijn in Zoetermeer

2.1 Vooraf

In dit hoofdstuk wordt het aantal bedrijven behandeld dat niet meer actief is in Zoetermeer. Dit zijn bedrijven die zijn opgeheven en bedrijven die zijn verhuisd naar een locatie buiten de gemeente Zoetermeer. Hierbij worden de ontwikkelingen per kwartaal geschetst.

2.2 Het totale aantal bedrijven dat niet meer actief is in Zoetermeer

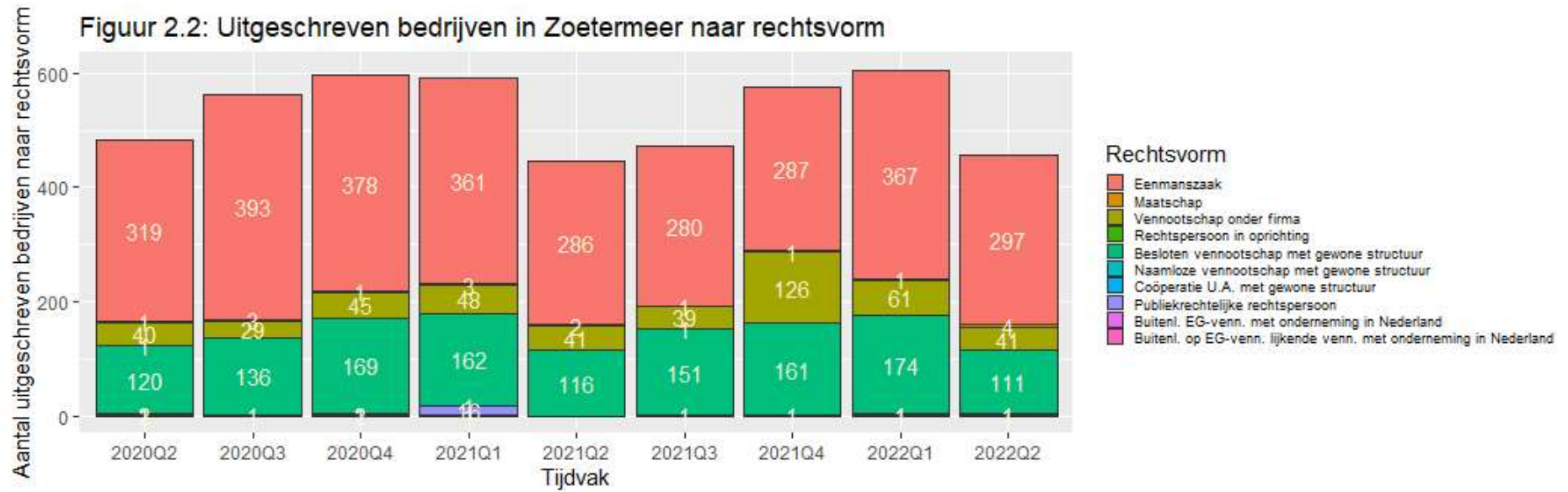
Figuur 2.1 geeft het aantal niet meer in Zoetermeer actieve bedrijven weer. Kwartaalcijfers worden berekend op basis van de aangeleverde overzichten m.b.t. opgeheven of vertrokken bedrijven per kwartaal (let op: het gaat hier dus niet om de datum van uitschrijving). Deze omvatten dus zowel de bedrijven die opgeheven zijn als bedrijven die verhuisd zijn.



Bron: KvK.

Dit zijn bedrijven met VSI-status D (verhuisd) en E (opgeheven).

Uitgeschreven bedrijven in Zoetermeer zijn vooral eenmanszaken en BV's, en in mindere mate VOF's (net als bij de nieuwe bedrijven). De precieze aantallen die horen bij Figuur 2.2 staan ook in Tabel 2.1 op de volgende pagina.



Bron: KvK.
Dit zijn bedrijven met VSI-status D (verhuisd) en E (opgeheven).

Tabel 2.1 Totaal uitgeschreven bedrijven in Zoetermeer naar rechtsvorm per kwartaal

In de tabel hieronder staan de aantallen die horen bij Figuur 2.2 op de vorige pagina.

	2020Q2	2020Q3	2020Q4	2021Q1	2021Q2	2021Q3	2021Q4	2022Q1	2022Q2
Eenmanszaak	319	393	378	361	286	280	287	367	297
Maatschap	1	3	1	3	2	1	1	1	4
Vennootschap onder firma	40	29	45	48	41	39	126	61	41
Rechtspersoon in oprichting	1	0	0	0	0	1	0	0	0
Besloten vennootschap met gewone structuur	120	136	169	162	116	151	161	174	111
Naamloze vennootschap met gewone structuur	0	0	0	0	0	0	0	1	0
Coöperatie U.A. met gewone structuur	1	0	0	1	0	0	0	1	1
Publiekrechtelijke rechtspersoon	2	0	0	16	0	1	0	0	1
Buitenl. EG-venn. met onderneming in Nederland	0	1	2	0	0	0	0	0	1
Buitenl. op EG-venn. lijkende venn. met onderneming in Nederland	0	0	1	1	0	0	1	1	0
Totaal	484	562	596	592	445	473	576	606	456

Bron: KvK.

Dit zijn bedrijven met VSI-status D (verhuisd) en E (opgeheven).

Tabel 2.2 laat zien hoeveel bedrijven er per sector zijn uitgeschreven in Zoetermeer.

Tabel 2.2 Totaal uitgeschreven bedrijven in Zoetermeer per branche

	2020Q2	2020Q3	2020Q4	2021Q1	2021Q2	2021Q3	2021Q4	2022Q1	2022Q2
A	3	5	6	4	4	1	1	0	2
B	0	0	0	0	0	5	0	0	0
C	6	13	14	18	7	26	10	13	8
E	1	3	3	6	1	1	0	0	0
F	53	50	54	43	55	40	45	53	43
G	75	78	85	106	69	99	163	91	75
H	13	18	12	17	15	17	17	17	17
I	23	13	17	19	14	11	17	20	14
J	43	44	48	31	26	28	30	59	42
K	46	39	63	48	34	57	54	47	36
L	4	9	9	4	4	3	5	7	3
M	82	122	118	122	75	67	102	98	74
N	29	47	34	36	31	35	38	38	29
O	2	0	0	12	0	1	0	0	1
P	27	30	27	36	30	19	25	35	22
Q	30	46	50	49	44	30	44	79	56
R	20	20	22	17	20	15	13	16	21
S	27	25	34	24	16	18	12	33	13
Totaal	484	562	596	592	445	473	576	606	456

Bron: KvK.

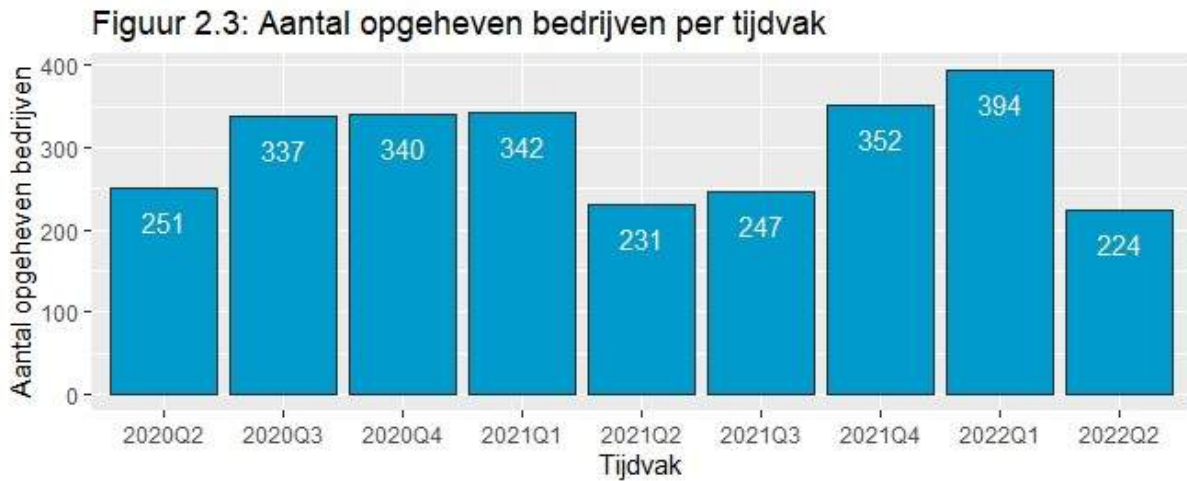
Dit zijn bedrijven met VSI-status D (verhuisd) en E (opgeheven).

- A:** Landbouw, bosbouw en visserij
- B:** Winning van delfstoffen
- C:** Industrie
- D:** Handel en Distributie van Elektriciteit en Aardgas
- E:** Winning en distributie van water; afval- en afvalwaterbeheer en sanering
- F:** Bouwnijverheid
- G:** Groot- en detailhandel; reparatie van auto's
- H:** Vervoer en opslag
- I:** Logies-, maaltijd- en drankverstrekking
- J:** Informatie en communicatie
- K:** Financiële instellingen
- L:** Verhuur van en handel in onroerend goed
- M:** Advisering, onderzoek en specialistische dienstverlening
- N:** Verhuur van roerende goederen en overige zakelijke dienstverlening
- O:** Openbaar bestuur, overheidsdiensten en verplichte sociale verzekeringen
- P:** Onderwijs
- Q:** Gezondheids- & welzijnszorg
- R:** Cultuur, sport en recreatie
- S:** Overige dienstverlening

2.3 Het aantal opgeheven bedrijven in Zoetermeer

Figuur 2.3 geeft weer hoeveel bedrijven er ieder kwartaal zijn opgeheven. Let op: het overzicht van de opgeheven bedrijven hieronder is dus een deelverzameling van de *verhuisde plus opgeheven* bedrijven (te zien in Figuur 2.1).

Figuur 2.3 Opgeheven bedrijven in Zoetermeer per kwartaal



Bron: KvK.

Dit zijn bedrijven met VSI-status E (opgeheven).

*Het voortschrijdend gemiddelde geeft van de achtereenvolgende perioden het gemiddelde weer, zodat het verloop op de langere termijn zichtbaar wordt.

Tabel 2.3 laat van de opgeheven bedrijven zien in welke sectoren de opheffingen hebben plaatsgevonden per kwartaal.

Tabel 2.3 Opgeheven bedrijven in Zoetermeer per branche

	2020Q2	2020Q3	2020Q4	2021Q1	2021Q2	2021Q3	2021Q4	2022Q1	2022Q2
A	1	1	1	1	0	1	1	0	2
C	1	9	9	10	5	7	7	6	3
E	0	1	3	4	1	1	0	0	0
F	18	23	20	23	28	13	21	35	13
G	44	56	62	75	41	65	132	73	45
H	9	11	9	13	6	12	10	13	8
I	14	9	9	11	11	9	8	17	7
J	21	34	27	17	11	14	15	31	20
K	22	12	36	18	15	24	30	23	11
L	2	5	4	1	1	3	4	5	1
M	43	72	67	68	42	38	56	58	37
N	18	31	20	17	16	19	23	25	16
O	2	0	0	12	0	1	0	0	1
P	15	15	12	13	12	7	11	20	10
Q	15	25	27	32	24	16	20	60	31
R	8	13	12	9	9	4	7	6	10
S	18	20	22	18	9	13	7	22	9
Totaal	251	337	340	342	231	247	352	394	224

Bron: KvK.

Dit zijn bedrijven met VSI-status E (opgeheven).

- A:** Landbouw, bosbouw en visserij
- B:** Winning van delfstoffen
- C:** Industrie
- D:** Handel en Distributie van Elektriciteit en Aardgas
- E:** Winning en distributie van water; afval- en afvalwaterbeheer en sanering
- F:** Bouwnijverheid
- G:** Groot- en detailhandel; reparatie van auto's
- H:** Vervoer en opslag
- I:** Logies-, maaltijd- en drankverstrekking
- J:** Informatie en communicatie
- K:** Financiële instellingen
- L:** Verhuur van en handel in onroerend goed
- M:** Advisering, onderzoek en specialistische dienstverlening
- N:** Verhuur van roerende goederen en overige zakelijke dienstverlening
- O:** Openbaar bestuur, overheidsdiensten en verplichte sociale verzekeringen
- P:** Onderwijs
- Q:** Gezondheids- & welzijnszorg
- R:** Cultuur, sport en recreatie
- S:** Overige dienstverlening

Tabel 2.4 laat voor meerdere kwartalen zien in welke buurten de bedrijven zijn opgeheven.

Tabel 2.4 Opgeheven bedrijven in Zoetermeer per buurt

	2020Q2	2020Q3	2020Q4	2021Q1	2021Q2	2021Q3	2021Q4	2022Q1	2022Q2
Dorp	17	10	17	15	10	14	16	20	11
Stadscentrum	24	18	20	21	12	17	14	23	22
Palenstein	8	9	8	11	9	13	7	13	7
Driemanspolder	16	22	18	18	10	18	18	18	11
Meerzicht-west	13	26	21	11	16	13	14	30	15
Meerzicht-oost	13	10	14	19	9	9	5	20	13
Buytenwegh	19	21	20	22	18	11	14	33	13
De Leyens	13	23	27	26	15	13	16	23	15
Seghwaert-z-w	15	16	17	19	9	16	11	10	12
Seghwaert-n-o	12	22	32	15	12	12	16	26	15
Noordhove-west	3	8	7	10	4	4	7	11	9
Noordhove-oost	6	12	8	10	5	7	10	13	10
Rokkeveen-west	22	22	24	36	22	14	21	21	16
Rokkeveen-oost	18	28	25	25	14	15	28	36	13
Oosterheem-z-w	2	6	9	5	6	9	16	17	9
Oosterheem-n-o	32	58	34	51	32	26	32	45	19
Rokkehage c.a.	5	9	5	4	5	4	3	6	3
Lansinghage c.a.	6	9	18	14	11	17	97	14	6
Zoeterhage c.a.	5	3	8	2	2	8	6	7	2
Hoornerhage c.a.	0	1	3	5	3	3	0	5	2
Westerpark c.a.	0	0	2	0	0	0	0	1	0
Buitengebied-west	0	0	0	0	2	0	0	0	0
Meerpolder	1	2	0	1	0	1	0	0	1
Scheidingszone	0	1	0	0	1	0	0	0	0
Van Tuyllpark	0	0	0	1	0	0	0	0	0
Totaal	250	336	337	341	227	244	351	392	224

Bron: KvK.

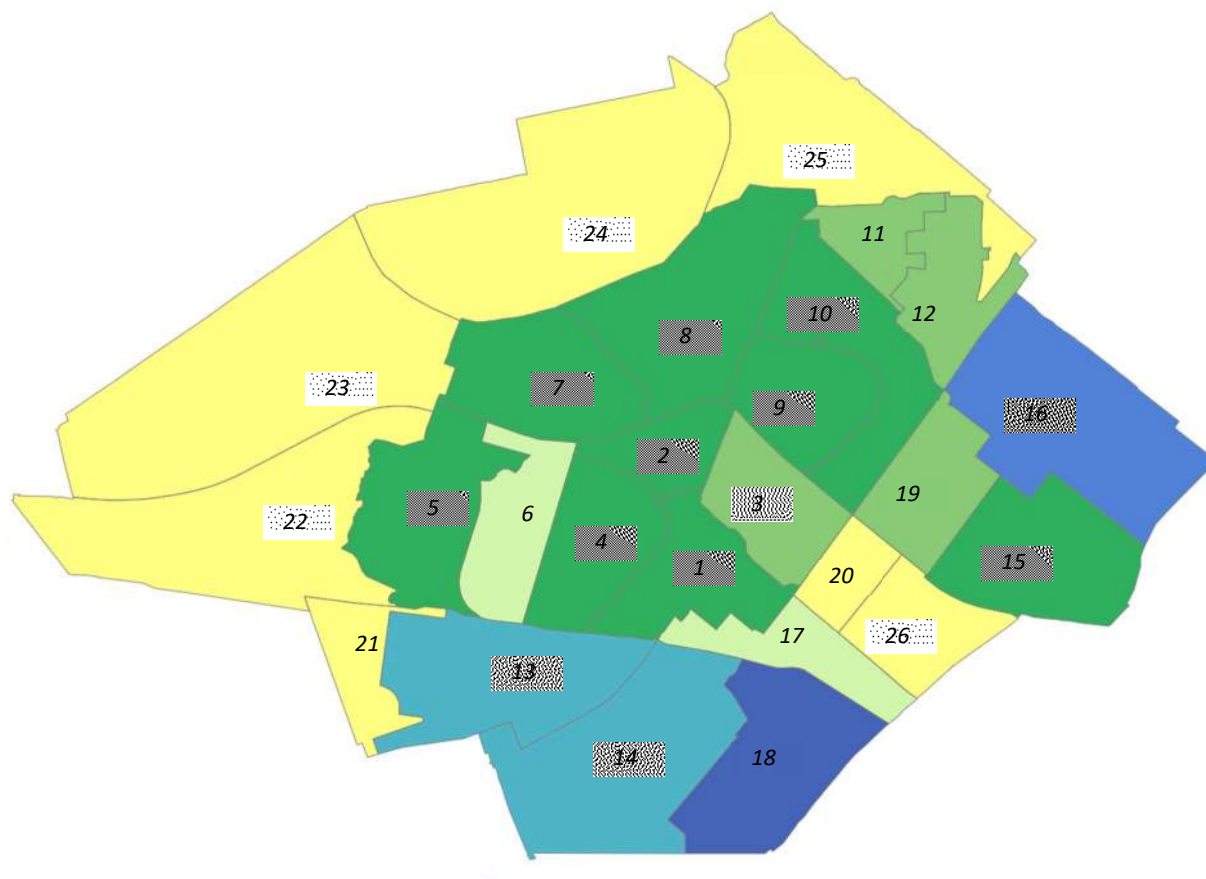
Dit zijn bedrijven met VSI-status E (opgeheven).

Het kan voorkomen dat een bedrijf vlak voor de opheffing van adres is gewijzigd waardoor de buurt niet direct te herleiden is uit de mutatieregel. Dit kan resulteren in een verschil van enkele eenheden tussen het eindtotaal in bovenstaande tabel en bovenstaande figuur.

2.4 Het aantal opgeheven bedrijven in Zoetermeer per buurt

Figuur 2.4 geeft weer in welke buurten in het meest recente kwartaal de bedrijven zijn opgeheven. De getallen geven het nummer van de buurt weer; de kleur geeft de categorie van het aantal bedrijven weer.

Figuur 2.4 Opgeheven bedrijven in Zoetermeer per buurt, tweede kwartaal 2022



Legenda

Aantal bedrijven

0
1-5
6-10
11-20
21-30
31-40
>40

1 Dorp	14 Rokkeveen-Oost
2 Stadscentrum	15 Oosterheem-Zuid-West
3 Palenstein	16 Oosterheem-Noord-Oost
4 Driemanspolder	17 Rokkehage c.a.
5 Meerzicht-West	18 Lansinghage c.a.
6 Meerzicht-Oost	19 Zoeterhage c.a.
7 Buytenwegh	20 Hoornhage c.a.
8 De Leyens	21 Balijbos
9 Seghwaert-Zuid-West	22 Westerpark c.a.
10 Seghwaert-Noord-Oost	23 Buitengebied-West
11 Noordhove-West	24 Meerpolder
12 Noordhove-Oost	25 Scheidingszone
13 Rokkeveen-West	26 Van Tuyllpark

Bron: KvK.

Dit zijn bedrijven met VSI-status E (opgeheven).

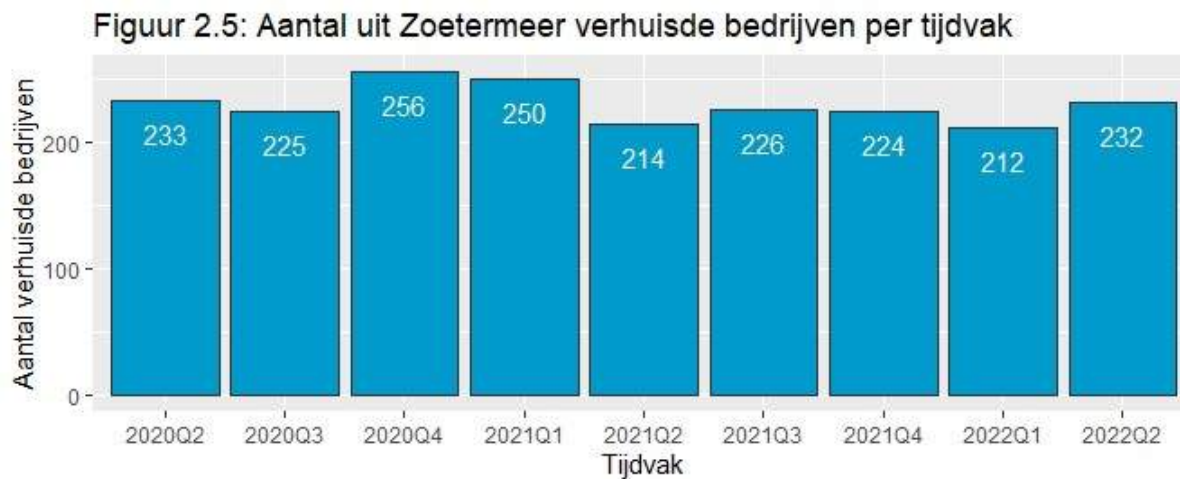
Het kan voorkomen dat een bedrijf vlak voor de opheffing van adres is gewijzigd waardoor de buurt niet direct te herleiden is uit de mutatieregel. Dit kan resulteren in een verschil van enkele eenheden tussen het eindtotaal in bovenstaande tabel en bovenstaande figuur.

2.5

Het aantal verhuisde bedrijven in Zoetermeer

In dit deelhoofdstuk worden de verhuizingen behandeld. Een verhuizing is in deze context een bedrijf dat van Zoetermeer naar een andere gemeente is verhuisd. Een verhuizing binnen de gemeente Zoetermeer wordt hier dus niet als een verhuizing gezien. In figuur 2.5 is te zien hoeveel bedrijven er per kwartaal van Zoetermeer naar elders zijn verhuisd.

Figuur 2.5 Uit Zoetermeer verhuisde bedrijven per kwartaal



Bron: KvK.

Dit zijn bedrijven met VSI-status D (verhuisd).

In tabel 2.4 is te zien in welke sectoren de verhuisde bedrijven actief zijn.

Tabel 2.5 Uit Zoetermeer verhuisde bedrijven per branche

	2020Q2	2020Q3	2020Q4	2021Q1	2021Q2	2021Q3	2021Q4	2022Q1	2022Q2
A	2	4	5	3	4	0	0	0	0
B	0	0	0	0	0	5	0	0	0
C	5	4	5	8	2	19	3	7	5
E	1	2	0	2	0	0	0	0	0
F	35	27	34	20	27	27	24	18	30
G	31	22	23	31	28	34	31	18	30
H	4	7	3	4	9	5	7	4	9
I	9	4	8	8	3	2	9	3	7
J	22	10	21	14	15	14	15	28	22
K	24	27	27	30	19	33	24	24	25
L	2	4	5	3	3	0	1	2	2
M	39	50	51	54	33	29	46	40	37
N	11	16	14	19	15	16	15	13	13
P	12	15	15	23	18	12	14	15	12
Q	15	21	23	17	20	14	24	19	25
R	12	7	10	8	11	11	6	10	11
S	9	5	12	6	7	5	5	11	4
Totaal	233	225	256	250	214	226	224	212	232

Bron: KvK.

Dit zijn bedrijven met VSI-status D (verhuisd).

- A:** Landbouw, bosbouw en visserij
- B:** Winning van delfstoffen
- C:** Industrie
- D:** Handel en Distributie van Elektriciteit en Aardgas
- E:** Winning en distributie van water; afval- en afvalwaterbeheer en sanering
- F:** Bouwnijverheid
- G:** Groot- en detailhandel; reparatie van auto's
- H:** Vervoer en opslag
- I:** Logies-, maaltijd- en drankverstrekking
- J:** Informatie en communicatie
- K:** Financiële instellingen
- L:** Verhuur van en handel in onroerend goed
- M:** Advisering, onderzoek en specialistische dienstverlening
- N:** Verhuur van roerende goederen en overige zakelijke dienstverlening
- O:** Openbaar bestuur, overheidsdiensten en verplichte sociale verzekeringen
- P:** Onderwijs
- Q:** Gezondheids- & welzijnszorg
- R:** Cultuur, sport en recreatie
- S:** Overige dienstverlening